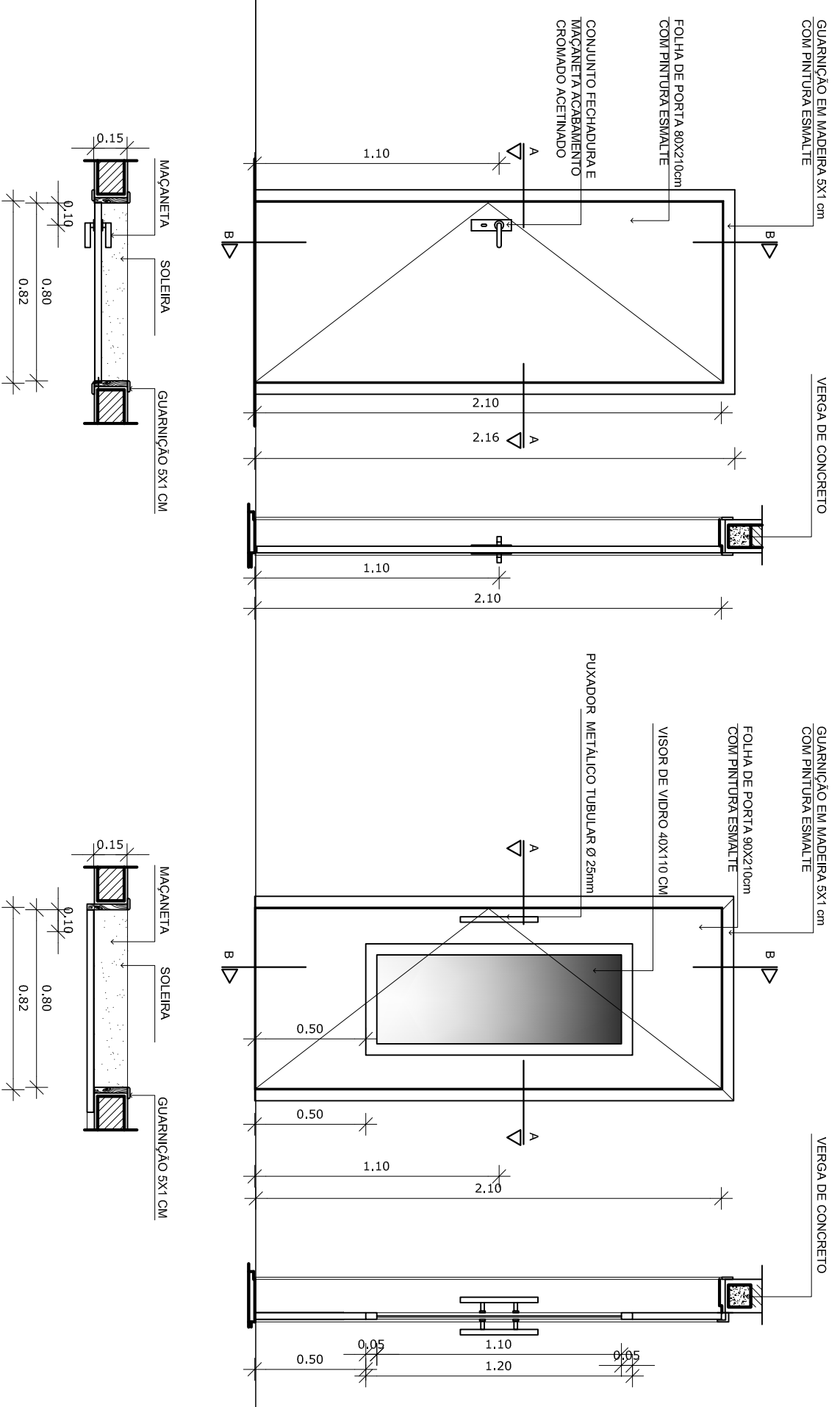


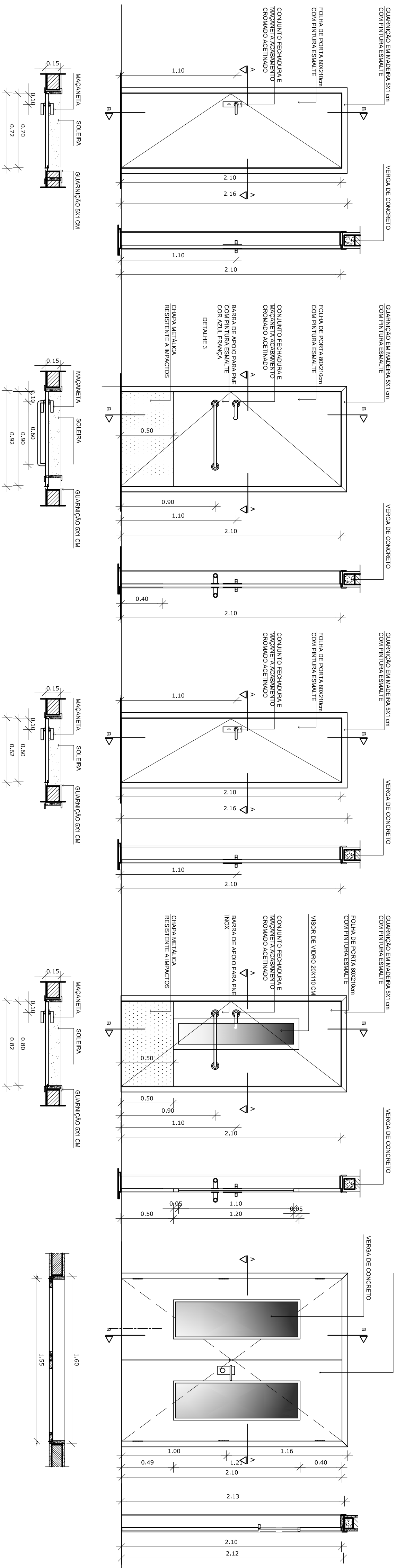
LEGENDA DE PORTAS			AMBIENTES	
REF.	Dimensões (cm)	TIPO		
PM1	80 x 210	01 folha, de abrir, lisa, em madeira	Sala dos professores	
PM2	80 x 210	01 folha, de correr, em madeira, c/ visor de vidro	Faldado	
PM3	70 x 210	01 folha, de abrir, lisa, em madeira	Dirigido	
PM4	90 x 210	01 folha, de abrir, em madeira, c/ chapa e barra metálica	Sanitários PNE	
PM5	60 x 210	01 folha, de abrir, lisa, em madeira	Sanitários	
PM6	90 x 210	01 folha, de abrir, em madeira, c/ chapa e barra metálica	Salas de atividades, Multisuso	
PM7	160 x 210	02 folhas, de abrir, com visor de vidro 6mm	Área coberta	

MAPA DE ESQUADRIAS



PM01

PM02



PM03

PM04


PM05

PM06

PM07

REVISÃO	DATA	RESPONSÁVEL	OBSERVAÇÃO

PREFEITURA MUNICIPAL DE PELOTAS
SECRETARIA MUNICIPAL DA EDUCAÇÃO
DEPARTAMENTO DE PLANEJAMENTO E ENGENHARIA



EMEI JOSÉ LINS DO REGO

SECRETARIA MUNICIPAL DA EDUCAÇÃO

PROJETO:

Angela Rosenbucker

RUA GEN. TELLES, 347
FOFÉ, 95050-001
ende: eng@comunicacaopelotas.com.br

Projeto Arquitetônico: Angélio C. Rosenbucker
CAU - A31.414-5
Coordenação do Projeto: Angélio C. Rosenbucker
CAU - A31.414-5

PROJETO: PROJETO ARQUITETÔNICO

PRANCHA:

ENERGECO: Rua Barão de Itamaracá, 690 - CRUZEIRO

PA-04

CONTEÚDO: Detalhe Portas de madeira

LOCAL E DATA: Pelotas, maio de 2014.

ESCALA:

1/25