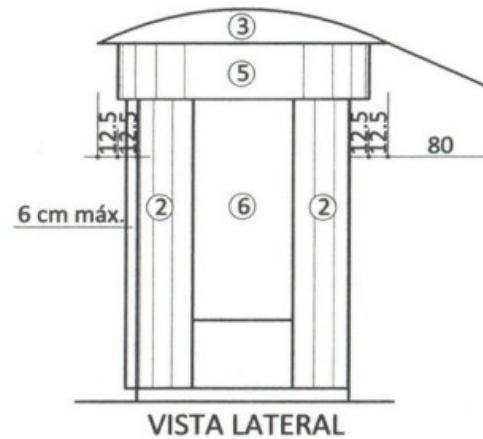
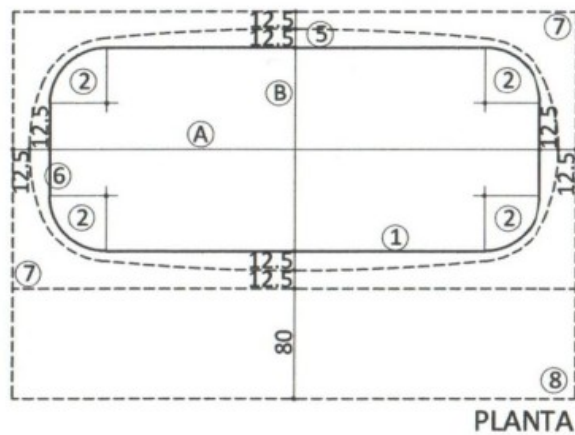


## ANEXO III – MODELO PADRÃO DE BANCAS DE JORNAIS e REVISTAS



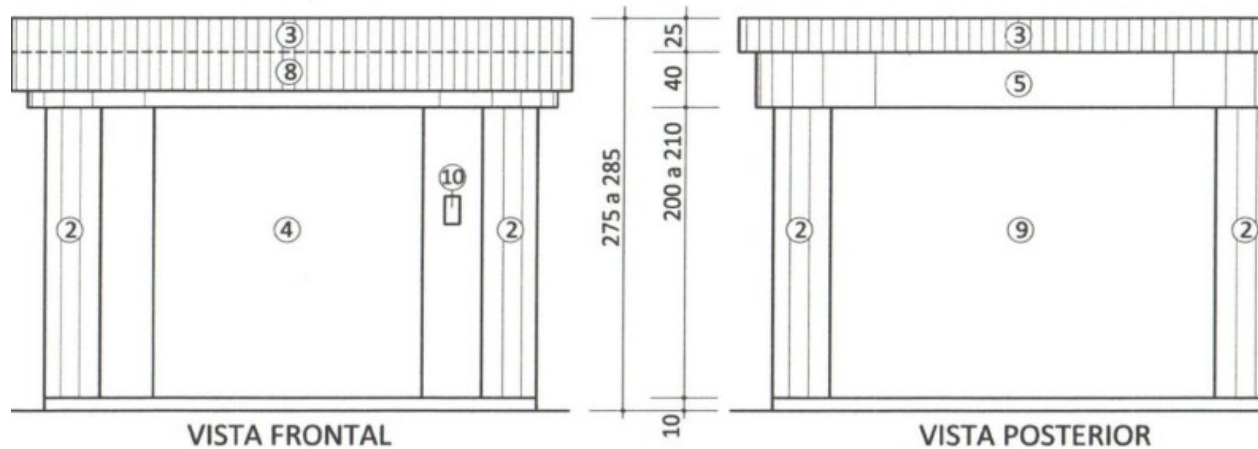
### LEGENDA

- ① Parede
- ② Canto arredondado 90°, raios = 15 cm, 25 cm e 40 cm
- ③ Cobertura em arco, flecha máxima = 25 cm
- ④ Porta de enrolar ou de abrir h = 2,00m a 2,10m (ver nota abaixo)
- ⑤ Testeira h = 40cm
- ⑥ Vitrine totalmente embutida na parede, h = 1,60m
- ⑦ Projeção do beiral
- ⑧ Projeção do prolongamento do beiral (opcional)
- ⑨ Local permitido para publicidade - painel posterior
- ⑩ Medidores de água e luz - embutidos na parede

NOTA: No caso de porta de abrir, esta terá duas folhas iguais a serem abertas 180°, com largura máxima de folha (f) dada pela seguinte fórmula:  $f = a - 80\text{cm}/4$

### ESPECIFICAÇÕES TÉCNICAS

<b>ESTRUTURA - PISO E TETO:</b> Barras e chapas de aço carbono zincado soldados
<b>PAREDES E TESTEIRA:</b> Aço galvanizado com pintura eletrostática ou aço escovado
<b>COBERTURA:</b> Aço inox, policarbonato ou aço com pintura eletrostática
<b>PORTA:</b> Aço inox ou aço com pintura eletrostática
<b>PINTURA:</b> Eletrostática a pó, padrão RAL
<b>PUBLICIDADE:</b> Painel fixo; permitida iluminação interna; proibida iluminação externa O painel poderá ter no máximo 6,00 cm de espessura externamente à parede da banca e não poderá avançar sobre a testeira
<b>BASE DE NIVELAMENTO DO PISO:</b> Concreto aparente ou alvenaria rebocada e pintada na cor de concreto
<b>INSTALAÇÕES:</b> Subterrâneas, com visores para medição embutidos na parede da banca



### DIMENSÕES

MODELO	Ⓐ	Ⓑ	LARGURA MÍNIMA DO PASSEIO
Floricultura	4,00 m	2,00 m	Calçada
Revistaria	4,00 m	2,00 m	Calçada
Revistaria	3,00 m	2,00 m	5,00 m
Revistaria	3,00 m	1,50 m	3,50 m
Revistaria	3,00 m	1,20 m	3,00 m